

MEAG ProInvest

Deutscher Aktienfonds

Stand: 29.02.2016



Anlagekonzept^{6,7}

Anlagegrundsatz	- Überwiegend Aktien deutscher Unternehmen - Große führende Unternehmen können um aussichtsreiche kleinere Firmen ergänzt werden
Anlageziel	Erwirtschaftung eines attraktiven Wertzuwachses durch Anlage in die deutschen Aktienmärkte
Empf. Anlagedauer bei Einmalanlage	Ab 8 Jahren
Besonderheiten	Vermögenswirksame Leistungen

Fondsdaten

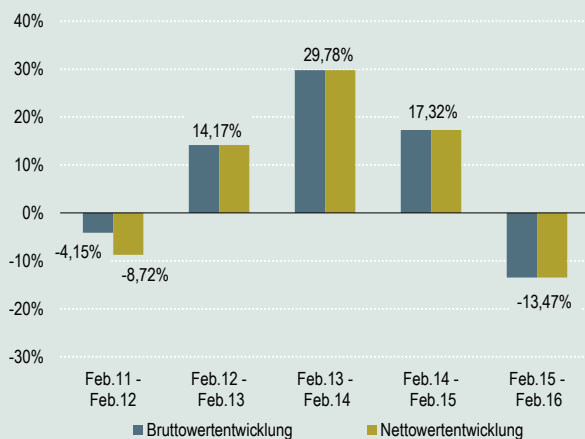
Investmentgesellschaft	MEAG MUNICH ERGO Kapitalanlagegesellschaft mbH	
Anteilklasse	--	
ISIN	DE0009754119	
Geschäftsjahr	01.10. - 30.09.	
Auflegungsdatum	04.10.1990	
Gesamtausschüttung pro Anteil	16.12.2015	2,90 €
Ausgabeaufschlag	5,00%	
Verwaltungsvergütung zzt.	1,25%	p.a.
Gesamtkostenquote ⁴	1,30%	
Fondswährung	Euro	
Preisinformation	Süddeutsche Zeitung; FAZ www.meag.com	
Fondsvolumen	129.340.720,72 €	
Ausgabepreis	140,55 €	
Rücknahmepreis	133,86 €	

Auszeichnungen²

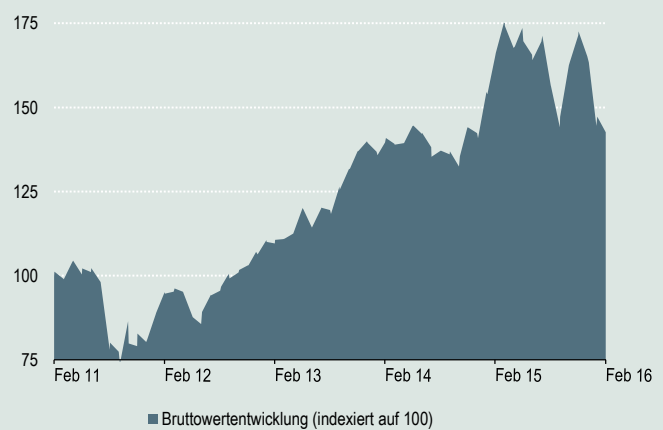
Morningstar-Gesamtrating™ (Stand: 29.02.2016)³



Wertentwicklung⁵ der vergangenen 12-Monats-Zeiträume



Bruttowertentwicklung⁵ der vergangenen fünf Jahre



Bruttowertentwicklung ⁵	kumuliert	p.a.
laufendes Jahr	-13,64%	
1 Jahr	-13,47%	
3 Jahre	30,15%	9,17%
5 Jahre	42,61%	7,35%
10 Jahre	68,26%	5,34%
seit Auflegung	512,96%	7,40%

Fondskennzahlen	
Volatilität p.a. (3 Jahre) ³	18,17%

MEAG ProInvest

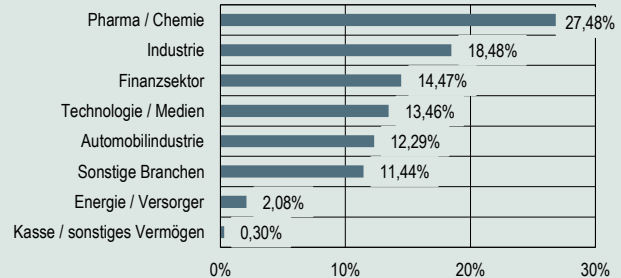
Deutscher Aktienfonds

Stand: 29.02.2016

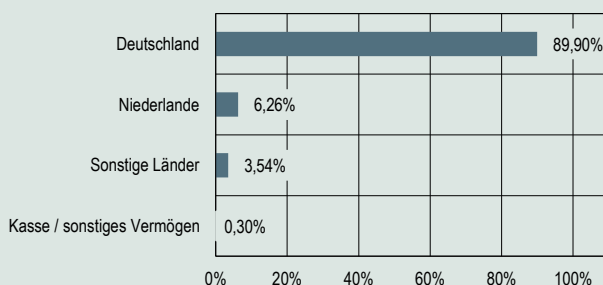
Die größten Aktienpositionen

Bayer AG Namens-Aktien	8,04%
Daimler AG Namens-Aktien	7,15%
SAP SE	6,92%
Airbus Group SE	5,36%
Allianz SE vink. Namens-Aktien	5,35%
BASF SE Namens-Aktien	4,79%
Siemens AG Namens-Aktien	4,79%
Deutsche Telekom AG Namens-Aktien	4,40%

Branchenstruktur



Länderstruktur



Chancen und Risiken

Chancen

- Langfristig Chance auf hohe Kursgewinne der Aktien
- Breite Branchenstreuung

Risiken

- Kursverluste der Aktien bei marktbedingten Kursschwankungen sowie unternehmensspezifische Risiken

Rechtliche Hinweise

Diese Information dient Werbezwecken. Die in dieser Veröffentlichung enthaltenen Angaben stellen keine Anlageberatung dar, sondern dienen ausschließlich der Produktbeschreibung. Allein verbindliche Grundlage für den Erwerb von Fondsanteilen sind die wesentlichen Anlegerinformationen, der Verkaufsprospekt sowie der letzte Jahres- bzw. Halbjahresbericht; kostenlos erhältlich bei der unten angegebenen Adresse. Der Verkaufsprospekt enthält ausführliche Risikohinweise. Der Wert der Fondsanteile und deren Erträge können sowohl steigen als auch fallen, und es besteht die Möglichkeit, dass Sie bei einer Rückgabe von Anteilen nicht den vollen investierten Betrag zurückerhalten. Für die Richtigkeit, Vollständigkeit und Aktualität dieser Informationen übernehmen wir keine Gewähr.

¹ Anlegerprofil Chance: Ihr zeitlicher Anlagehorizont ist langfristig. Sie suchen eine Vermögensanlage mit hohen Renditechancen. Dafür akzeptieren Sie hohe Kurs- und Währungsschwankungen und nehmen Kursverluste in Kauf. Hinweis: Als Orientierungshilfe werden dem Anlegerprofil typischerweise geeignete Fonds zugeordnet. Die Zuordnung weicht von dem fondsbezogenen Risikoindikator ab.
² Auszeichnungen in der Vergangenheit sind kein verlässlicher Indikator für zukünftige Wertentwicklungen und Auszeichnungen.
³ Datenquelle – © Morningstar. Alle Rechte vorbehalten.
⁴ Die im Geschäftsjahr 2014/2015 angefallenen Gesamtkosten des Fonds bzw. der Anteilklasse ohne Transaktionskosten im Verhältnis zum (anteiligen) Fondsvermögen; auch sog. "laufende Kosten".
⁵ Die Bruttowertentwicklung (BVI-Methode) berücksichtigt alle auf Fondsebene anfallenden Kosten (wie z.B. Verwaltungsvergütung). Die Nettowertentwicklung berücksichtigt zusätzlich den Ausgabeaufschlag, der die Wertentwicklung mindert. Bei einem beispielhaften Anlagebetrag von 1.000 Euro fällt beim Anleger einmalig bei Kauf ein Ausgabeaufschlag in Höhe von 5,0% (= 47,62 Euro) an. Da der Ausgabeaufschlag nur im ersten Jahr anfällt, unterscheidet sich die Darstellung brutto/netto nur in diesem Jahr. Es können dem Anleger zusätzlich die Wertentwicklung mindernde Depotgebühren entstehen. Angaben zur bisherigen Wertentwicklung sind kein verlässlicher Indikator für die zukünftige Wertentwicklung. Quelle: MEAG.
⁶ Der Investmentfonds weist aufgrund seiner Zusammensetzung bzw. der vom Fondsmanagement verwendeten Techniken eine erhöhte Volatilität auf, d.h., die Anteilpreise können auch innerhalb kurzer Zeiträume stärkeren Schwankungen nach unten oder nach oben unterworfen sein.
⁷ Wertpapiere und Geldmarktinstrumente folgender Emittenten dürfen mehr als 35% des Fondsvermögens betragen: Bundesrepublik Deutschland

Adresse der Investmentgesellschaft

MEAG MUNICH ERGO Kapitalanlagegesellschaft mbH
Oskar-von-Miller-Ring 18
80333 München
www.meag.com