

# MEAG EuroBalance

Europäischer Mischfonds

Stand: 31.08.2017



## Anlagekonzept<sup>2,7</sup>

Anlagegrundsatz	- Überwiegend Aktien und verzinsliche Wertpapiere europäischer Aussteller - Höhe der Aktienquote im Fondsvermögen meist zwischen 20 bis 80 Prozent, flexible Steuerung mittels Derivaten
Anlageziel	Attraktiver Wertzuwachs durch Anlage in die europäischen Aktien- und Rentenmärkte
Empf. Anlagedauer bei Einmalanlage	Ab 6 Jahren

## Auszeichnungen<sup>4</sup>

Morningstar-Gesamtrating™ (Stand: 31.08.2017)<sup>3</sup>

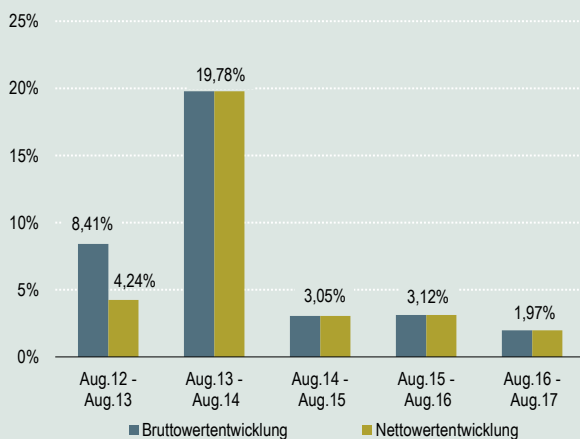


WINNER OF THE 2017  
**THOMSON REUTERS  
LIPPER FUND AWARDS  
GERMANY**

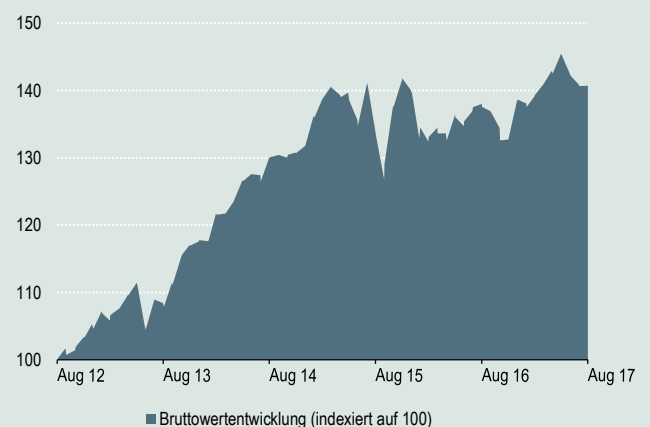
## Fondsdaten

Investmentgesellschaft	MEAG MUNICH ERGO Kapitalanlagegesellschaft mbH	
Anteilklasse	--	
ISIN	DE0009757450	
Geschäftsjahr	01.04.-31.03.	
Auflegungsdatum	31.05.1991	
Gesamtausschüttung pro Anteil	14.06.2017	1,02 €
Ausgabeaufschlag	4,00%	
Verwaltungsvergütung zzt.	1,03%	p.a.
Laufende Kosten <sup>5</sup>	1,11%	
Fondswährung	Euro	
Preisinformation	Süddeutsche Zeitung; FAZ www.meag.com	
Fondsvolumen	155.554.882,63 €	
Ausgabepreis	56,07 €	
Rücknahmepreis	53,91 €	

## Wertentwicklung<sup>6</sup> der vergangenen 12-Monats-Zeiträume



## Bruttowertentwicklung<sup>6</sup> der vergangenen fünf Jahre



Bruttowertentwicklung <sup>6</sup>	kumuliert	p.a.
laufendes Jahr	1,64%	
1 Jahr	1,97%	
3 Jahre	8,36%	2,71%
5 Jahre	40,71%	7,07%
10 Jahre	41,29%	3,52%
seit Auflegung	339,93%	5,81%

Fondskennzahlen	
durchschnittliche Verzinsung	2,51%
durchschnittliche Rendite	0,92%
durchschnittliche Restlaufzeit (in Jahren)	8,72
Volatilität p.a. (3 Jahre) <sup>3</sup>	9,23%

## MEAG EuroBalance


Europäischer Mischfonds

Stand: 31.08.2017

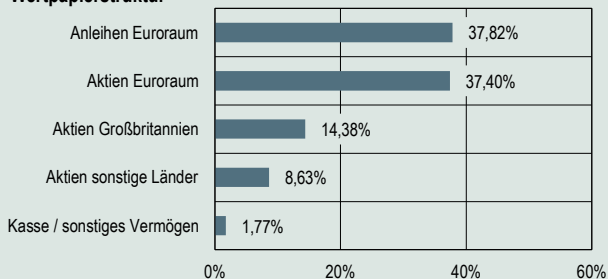
### Die größten Positionen

Frankreich, Republik O.A.T. von 2010/26	4,00%
Celesio AG Namens-Aktien	3,36%
Bundesrepublik Deutschland Anl. von 2016/26	2,39%
Banco Santander S.A.	2,25%
Bundesrepublik Deutschland Anl. von 2011/22	2,25%
Nestle S.A. Namens-Aktien	2,18%
Italien, Republik B.T.P. von 2014/19	2,12%
HSBC Holdings PLC	2,05%

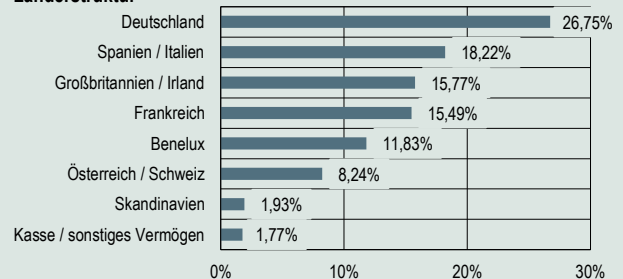
### Bonitätsstruktur<sup>8</sup> bezogen auf das Anleihevermögen



### Wertpapierstruktur



### Länderstruktur



## Chancen und Risiken

### Chancen

- Anleihen: Erträge aus laufender Verzinsung; marktbedingte Kurssteigerungen bei Zinsrückgang oder Verbesserung der Schuldnerqualität einzelner Aussteller
- Aktien: langfristige Ertragschancen durch Kurssteigerungen und Dividenden

### Risiken

- Anleihen: marktbedingte Kursverluste bei Zinsanstieg oder Verschlechterung der Schuldnerqualität einzelner Aussteller
- Aktien: Kursverluste bei marktbedingten Kursschwankungen sowie unternehmensspezifische Risiken

## Rechtliche Hinweise

Diese Information dient Werbezwecken. Die in dieser Veröffentlichung enthaltenen Angaben stellen keine Anlageberatung dar, sondern dienen ausschließlich der Produktbeschreibung. Allein verbindliche Grundlage für den Erwerb von Fondsanteilen sind die wesentlichen Anlegerinformationen, der Verkaufsprospekt sowie der letzte Jahres- bzw. Halbjahresbericht, kostenlos erhältlich bei der unten angegebenen Adresse. Der Verkaufsprospekt enthält ausführliche Risikohinweise. Der Wert der Fondsanteile und deren Erträge können sowohl steigen als auch fallen, und es besteht die Möglichkeit, dass Sie bei einer Rückgabe von Anteilen nicht den vollen investierten Betrag zurückerhalten. Hinweis für Österreich: Zahl- und Vertriebsstelle ist die Volksbank Wien AG, Schottengasse 10, A-1010 Wien. Für die Richtigkeit, Vollständigkeit und Aktualität dieser Informationen übernehmen wir keine Gewähr.

Sofern nicht anders ausgewiesen, werden bei den im Report enthaltenen Kennzahlen und Strukturen keine Derivate berücksichtigt.

<sup>1</sup> Anlegertyp Dynamisch: Für Anleger, die größere Wertschwankungen ihrer Fondsanlage akzeptieren. Hohe Ertragsersparungen stehen höheren Risiken aus Kursschwankungen gegenüber. Hinweis: Als Orientierungshilfe werden dem Anlegerprofil typischerweise geeignete Fonds zugeordnet. Die Zuordnung weicht von dem fondsbezogenen Risikoindikator ab.

<sup>2</sup> Wertpapiere und Geldmarktinstrumente bestimmter Aussteller dürfen mehr als 35 % des Fondsvermögens betragen: Bundesrepublik Deutschland, Frankreich, Großbritannien.

<sup>3</sup> Datenquelle – © Morningstar. Alle Rechte vorbehalten.

<sup>4</sup> Auszeichnungen in der Vergangenheit sind kein verlässlicher Indikator für zukünftige Wertentwicklungen und Auszeichnungen.

<sup>5</sup> Die im Geschäftsjahr 2016/2017 angefallenen Kosten des Fonds bzw. der Anteilklasse ohne Transaktionskosten im Verhältnis zum (anteiligen) Fondsvermögen; auch sog. "Gesamtkostenquote". Die laufenden Kosten können von Jahr zu Jahr schwanken.

<sup>6</sup> Die **Bruttowertentwicklung** (BVI-Methode) berücksichtigt alle auf Fondsebene anfallenden Kosten (z. B. Verwaltungsvergütung). Die **Nettowertentwicklung** berücksichtigt zusätzlich den Ausgabeaufschlag, der die Wertentwicklung mindert. Bei einem beispielhaften Anlagebetrag von 1.000 Euro fällt beim Anleger einmalig bei Kauf ein Ausgabeaufschlag in Höhe von 4,0% (= 38,46 Euro) an. Da der Ausgabeaufschlag nur im ersten Jahr anfällt, unterscheidet sich die Darstellung brutto/netto nur in diesem Jahr. Es können dem Anleger zusätzlich die Wertentwicklung mindernde Depotgebühren entstehen. Angaben zur bisherigen Wertentwicklung sind kein verlässlicher Indikator für die zukünftige Wertentwicklung. Quelle: MEAG.

<sup>7</sup> Der Investmentfonds weist aufgrund seiner Zusammensetzung bzw. der vom Fondsmanagement verwendeten Techniken eine erhöhte Volatilität auf, d.h., die Anteilepreise können auch innerhalb kurzer Zeiträume stärkeren Schwankungen nach unten oder nach oben unterworfen sein.

<sup>8</sup> MEAG Rating, das die Ratingbewertungen von Standard & Poor's, Moody's und Fitch mit einbezieht.

### Adresse der Investmentgesellschaft

MEAG MUNICH ERGO Kapitalanlagegesellschaft mbH  
Oskar-von-Miller-Ring 18  
80333 München  
www.meag.com