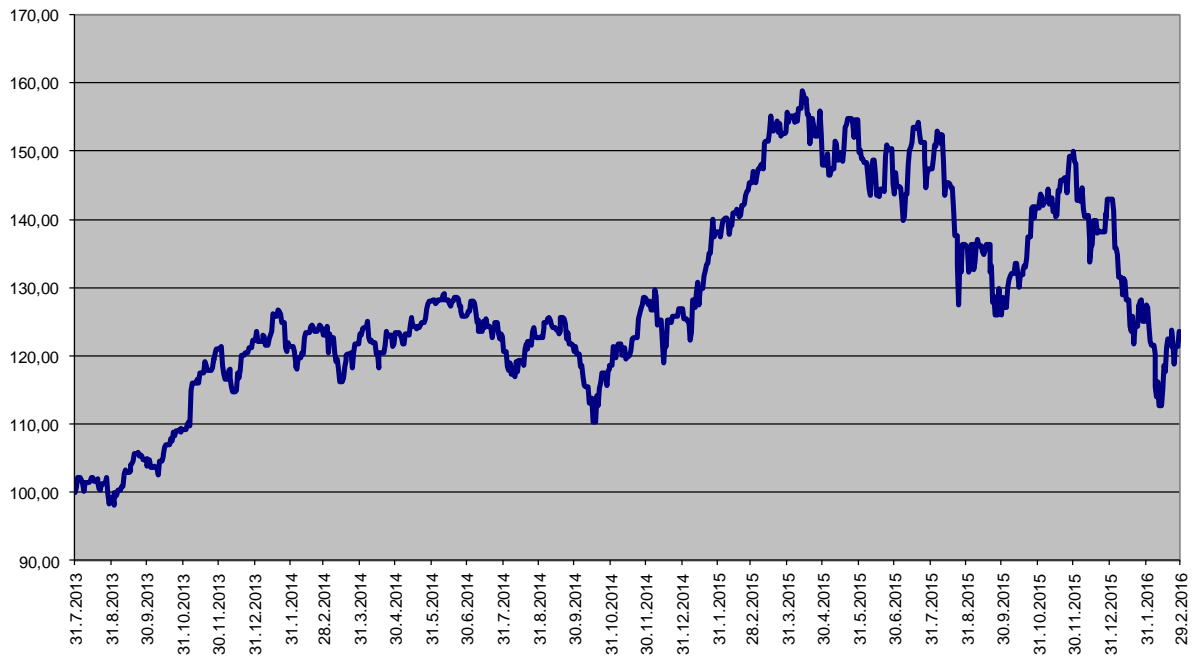


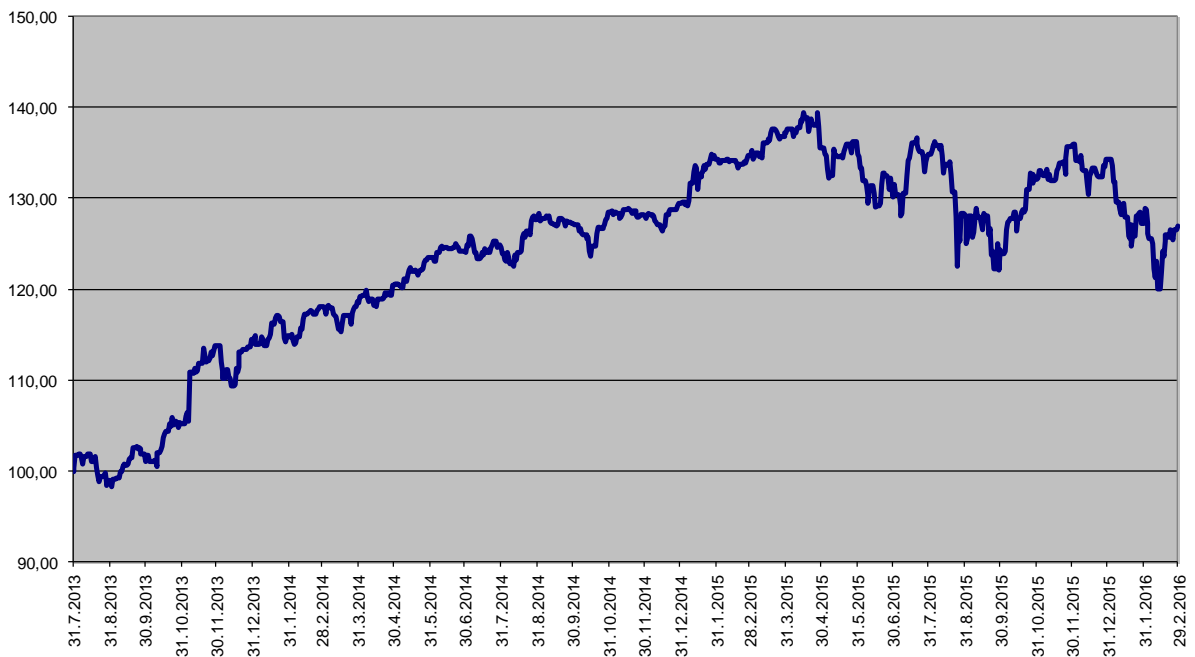
Ceny podílových jednotek  
Investiční životní pojištění

Datum	Fond			Garantovaný	Garantovaný 2015	Dynamická (Conseq)	Strategie Vyvážená (Conseq)	Konzervativní (Conseq)
	MEAG EuroBalance	MEAG EuroRent	MEAG Proinvest					
29.2.2016	127,00	114,92	123,52	104,06	100,47	125,69	121,17	125,64
26.2.2016	126,49	114,85	121,42	104,05	100,46	125,89	121,01	125,63
25.2.2016	125,41	114,67	118,75	104,05	100,46	124,95	120,84	125,15
24.2.2016	126,25	114,69	122,00	104,04	100,45	124,01	120,74	124,62
23.2.2016	126,49	114,59	123,70	104,04	100,45	124,95	120,82	125,06
22.2.2016	125,72	114,21	121,31	104,03	100,45	125,75	120,87	125,46
19.2.2016	125,96	114,31	122,44	104,02	100,44	124,12	120,61	124,57
18.2.2016	125,29	113,99	121,09	104,02	100,44	124,51	120,82	124,86
17.2.2016	123,65	113,88	117,71	104,01	100,44	124,09	120,58	124,57
16.2.2016	124,13	113,96	118,61	104,01	100,44	122,55	120,38	123,75
15.2.2016	121,99	113,72	115,12	104,01	100,44	121,88	120,34	123,39
12.2.2016	120,00	113,77	112,66	103,99	100,43	120,23	120,04	122,55
11.2.2016	123,06	114,12	116,20	103,99	100,43	119,22	119,95	122,00
10.2.2016	121,29	113,81	113,95	103,99	100,42	121,08	120,28	122,98
9.2.2016	122,27	114,19	115,44	103,98	100,42	120,76	120,19	122,79
8.2.2016	124,99	114,53	120,21	103,98	100,42	121,87	120,57	123,47
5.2.2016	125,63	114,50	121,45	103,97	100,41	124,14	120,88	124,67
4.2.2016	126,06	114,51	122,15	103,96	100,41	124,84	120,95	125,09
3.2.2016	127,26	114,51	124,30	103,96	100,41	124,26	121,08	124,87
2.2.2016	128,80	114,68	126,99	103,96	100,41	125,01	121,26	125,30
1.2.2016	128,85	114,73	127,37	103,95	100,40	126,78	121,48	126,19
29.1.2016	127,29	114,34	125,01	103,94	100,40	126,76	121,46	126,16
31.12.2015	134,22	114,42	142,88	103,82	100,33	134,46	130,58	122,71
30.11.2015	135,62	116,00	148,99	103,70	100,27	137,88	132,70	123,65
30.10.2015	132,13	115,55	141,58	103,58	100,20	138,18	132,48	123,16
30.9.2015	122,14	114,33	125,95	103,46	100,13	131,38	128,68	121,99
31.8.2015	128,23	113,73	136,05	103,34	100,07	136,42	131,26	122,53
31.7.2015	134,80	114,74	147,41	103,22		145,73	136,07	123,84
30.6.2015	130,95	114,04	145,13	103,10		145,65	135,72	123,47
29.5.2015	136,28	117,68	154,53	102,97		150,17	138,26	124,52
30.4.2015	135,56	119,38	147,90	102,86		150,04	138,24	124,63
31.3.2015	137,25	120,51	155,70	102,74		147,03	136,97	124,63
27.2.2015	134,75	119,27	145,39	102,62		146,10	136,36	124,05
30.1.2015	134,26	119,56	138,19	102,51		139,30	132,83	123,42
31.12.2014	129,48	117,30	126,93	102,39		138,05	131,82	122,50
28.11.2014	128,24	117,34	128,52	102,23		141,27	133,57	122,91
31.10.2014	128,48	116,75	118,63	102,09		140,00	132,78	122,47
30.9.2014	127,16	115,22	120,69	101,93		140,24	132,55	121,87
29.8.2014	127,67	116,08	122,65	101,77		143,21	134,08	121,97
31.7.2014	124,58	114,37	122,88	101,63		139,97	132,30	121,50
30.6.2014	124,21	113,18	125,86	101,47		141,13	132,76	121,36
30.5.2014	123,50	112,33	128,00	101,32		139,23	131,72	121,15
30.4.2014	120,38	110,92	123,42	101,17		135,47	129,28	119,80
31.3.2014	118,57	110,04	123,21	101,02		135,68	129,03	119,20

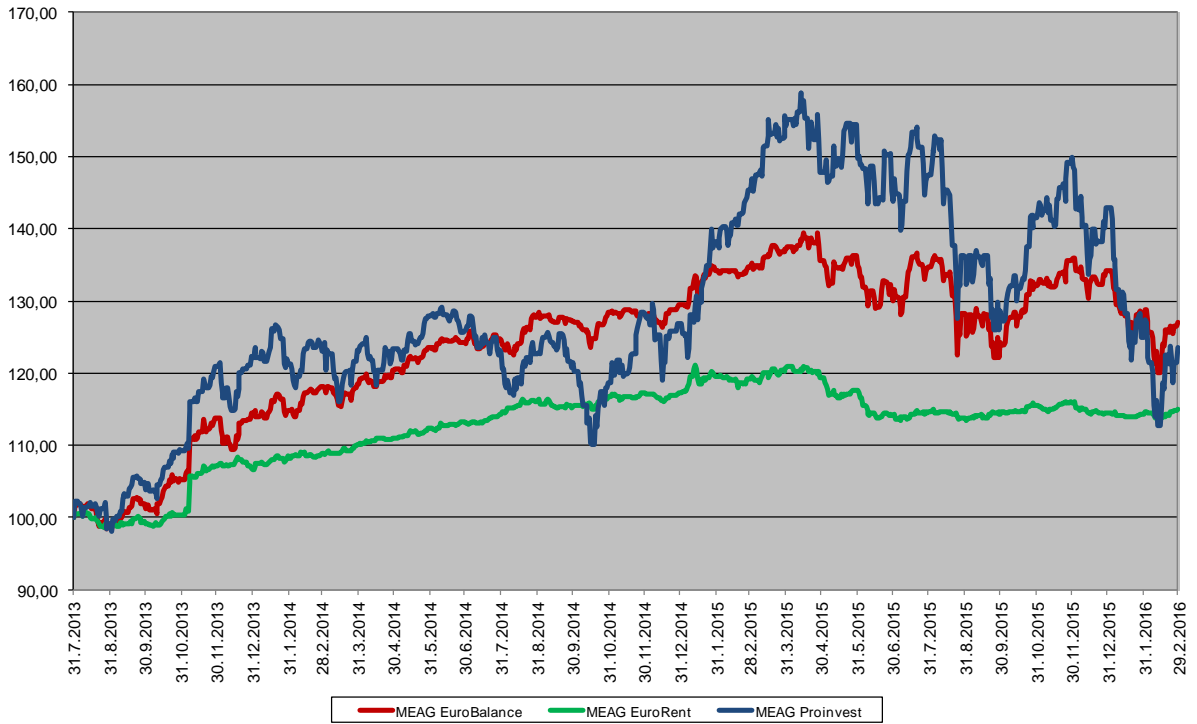
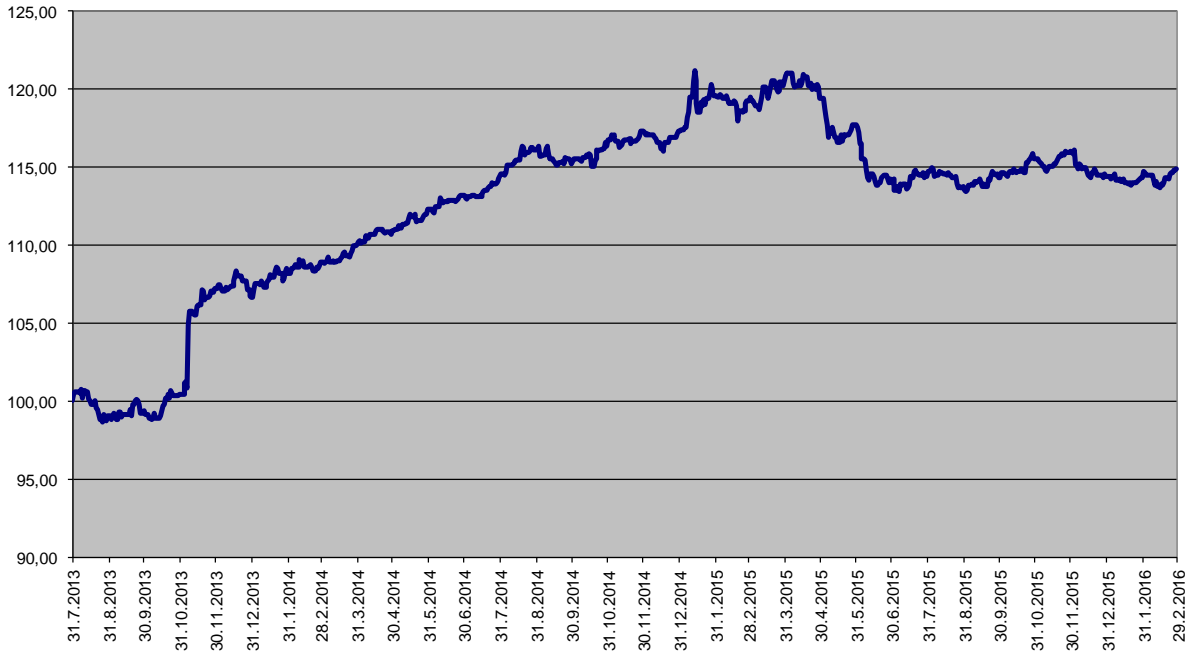
### Jednotkový fond MEAG ProInvest



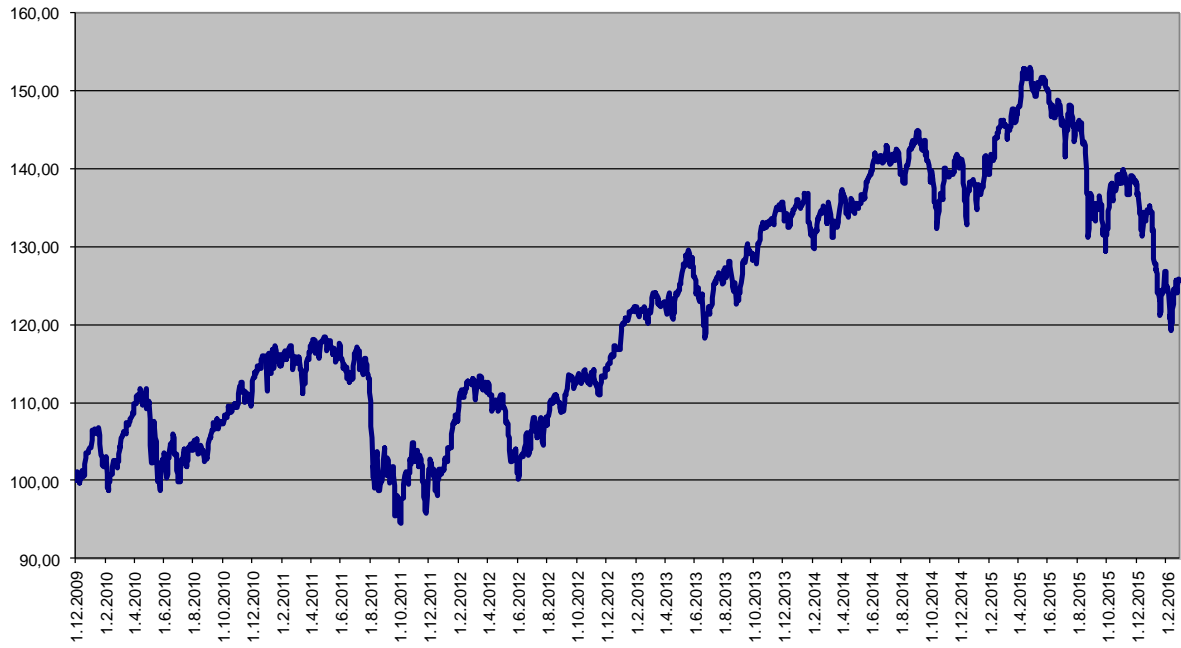
### Jednotkový fond MEAG EuroBalance



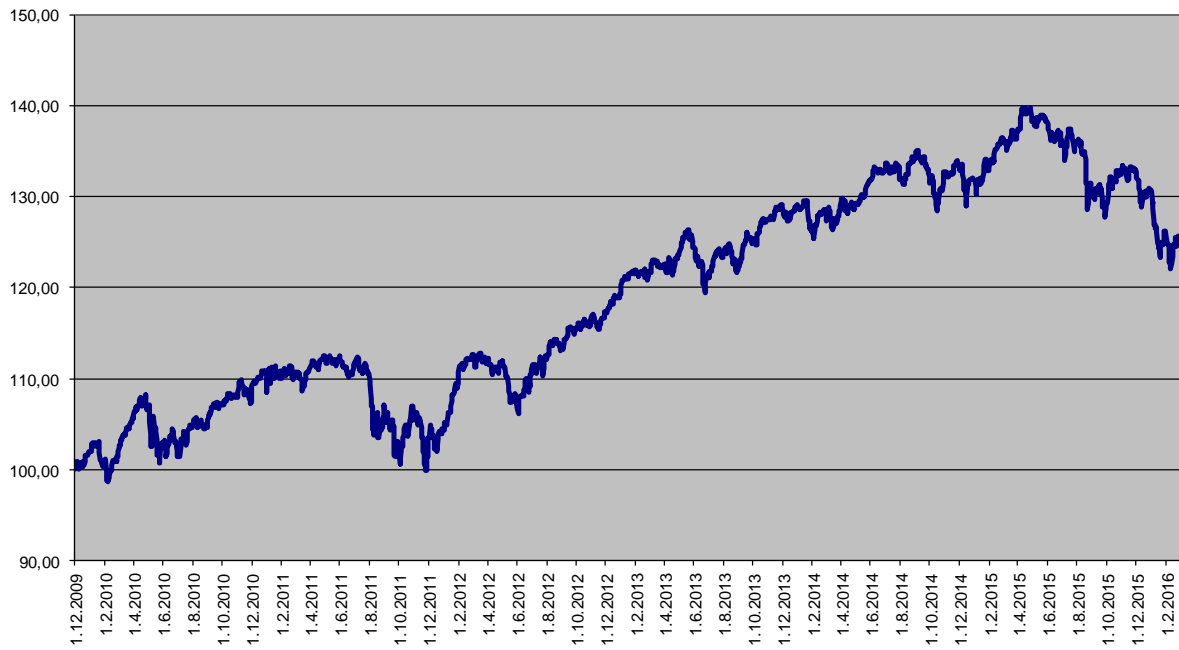
### Jednotkový fond MEAG EuroRent



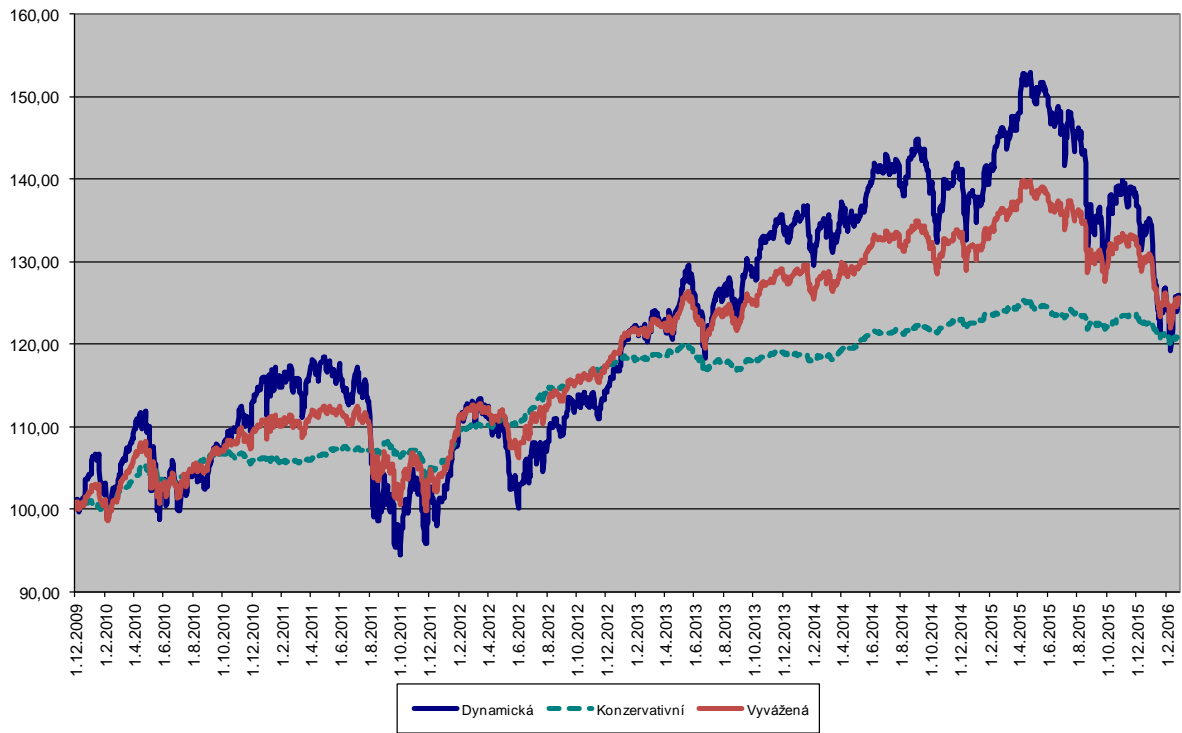
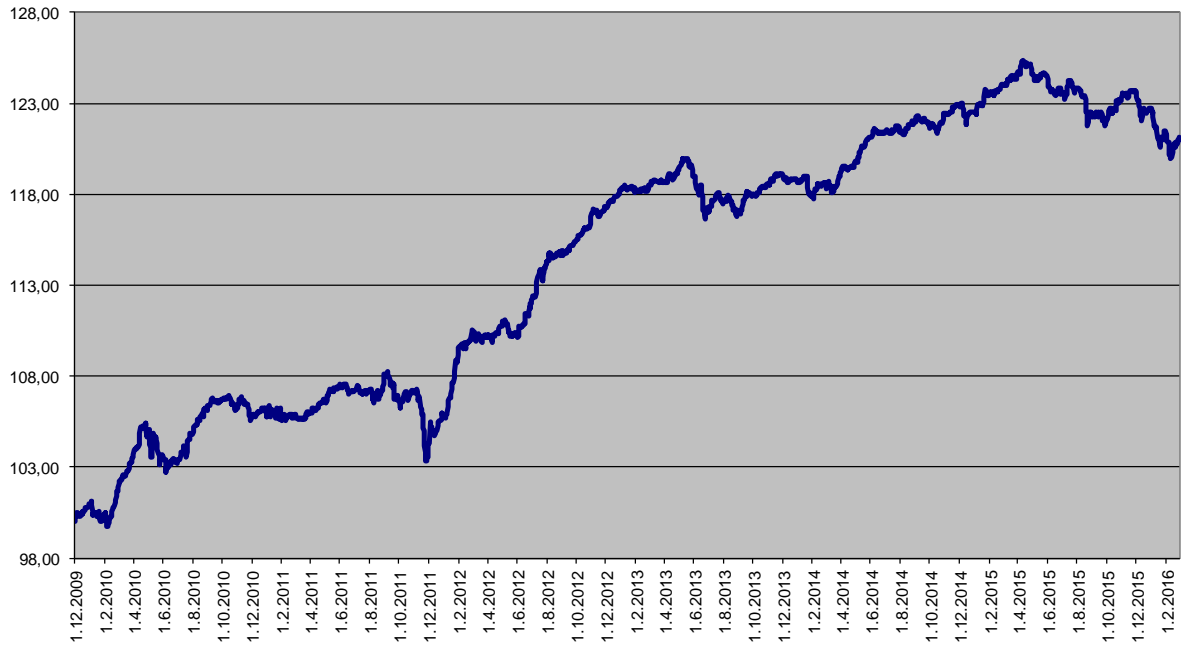
### Dynamická strategie



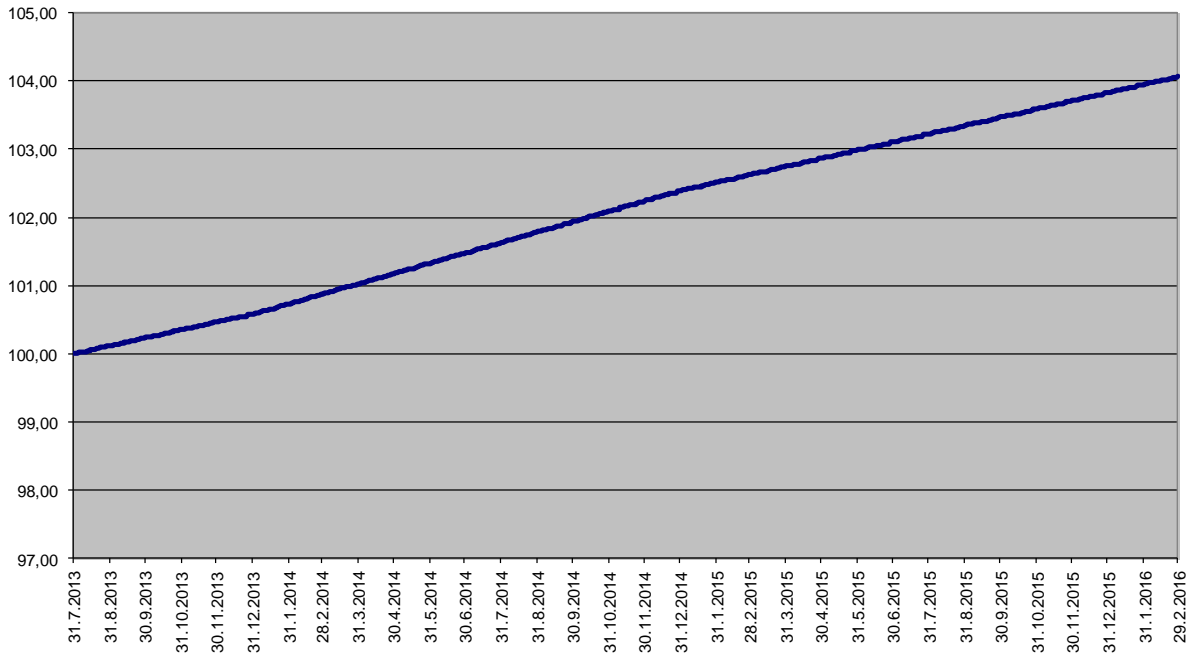
### Vyvážená strategie



### Konzervativní strategie



### Garantovaný fond



### Garantovaný fond 2015

