


MEAG ProInvest A

Deutscher Aktienfonds

Anlegertyp¹



Risikoorientiert

Stand: 30.04.2022

Anlagekonzept²³

Anlagestrategie	Überwiegend Aktien deutscher Unternehmen Große führende Unternehmen können um aussichtsreiche kleinere Firmen ergänzt werden
Anlageziel	Attraktiver Wertzuwachs durch Anlage in die deutschen Aktienmärkte
Empfohlene Anlagedauer	Mind. 8 Jahre
Steuerliche Teilfreistellung	30 Prozent ^a
Besonderheiten	Vermögenswirksame Leistungen

Fondsdaten

Fondsgesellschaft	MEAG MUNICH ERGO Kapitalanlagegesellschaft mbH
ISIN	DE0009754119
Geschäftsjahr	01.10.-30.09.
Auflegungsdatum	04.10.1990
Ertragsverwendung	Ausschüttung (Dezember)
Ausgabeaufschlag	5,00%
Laufende Kosten ²	1,29%
Fondsvolumen	290.616.842,44€
Volumen der Anteilklasse A	275.853.174,82€
Ausgabepreis	194,08€
Rücknahmepreis	184,84€

Vergleichsindex

MSCI Germany IMI ESG Universal EUR NR	100%
---------------------------------------	------

Auszeichnungen des Fonds / der MEAG⁶

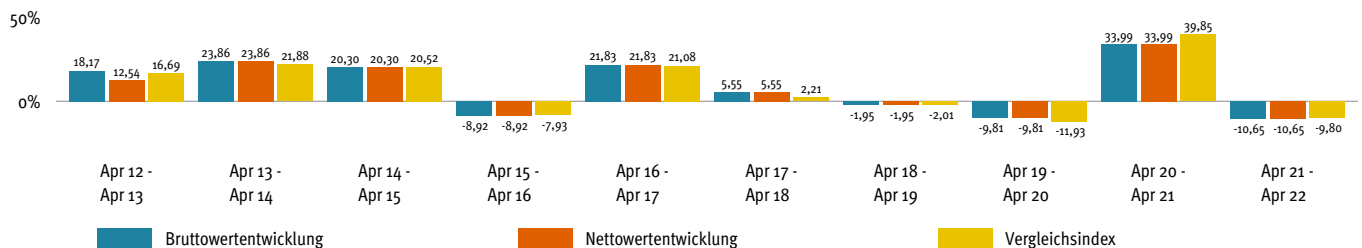
Morningstar-Gesamtrating™ (Stand: 29.04.2022)⁷

★★★★

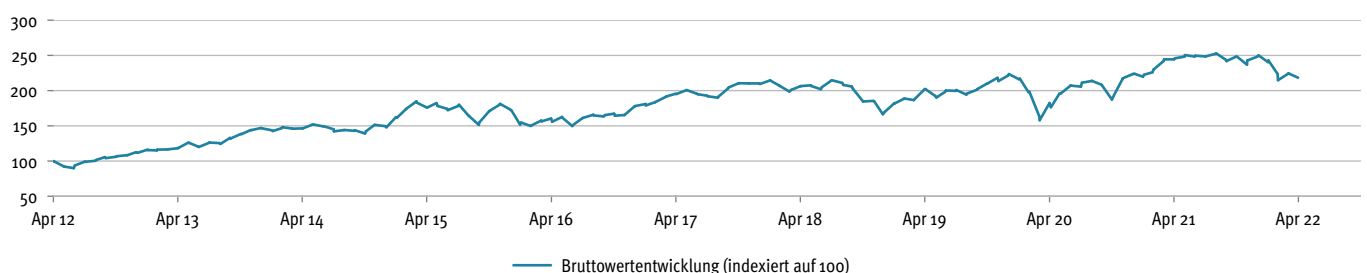


Wertentwicklung⁸ der vergangenen 12-Monats-Zeiträume

Die frühere Wertentwicklung lässt nicht auf zukünftige Renditen schließen



Bruttowertentwicklung⁸ der vergangenen zehn Jahre



Bruttowertentwicklung ⁸	kumuliert	p.a.
laufendes Jahr	-12,03%	-
1 Jahr	-10,65%	-
3 Jahre	7,98%	2,60%
5 Jahre	11,74%	2,24%
10 Jahre	118,33%	8,12%
seit Auflegung	793,45%	7,18%

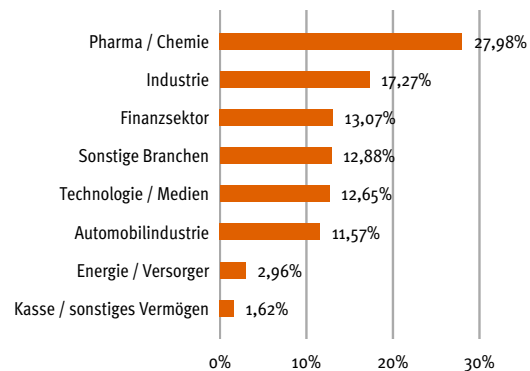
Die größten Positionen

Linde PLC	9,78%
Allianz SE	7,44%
Siemens AG	7,30%
SAP SE	6,44%
Mercedes-Benz Group AG	5,42%
Bayer AG	4,55%
Airbus SE	4,18%
Deutsche Post AG	4,02%
Deutsche Telekom AG	3,91%
Deutsche Börse AG	3,70%

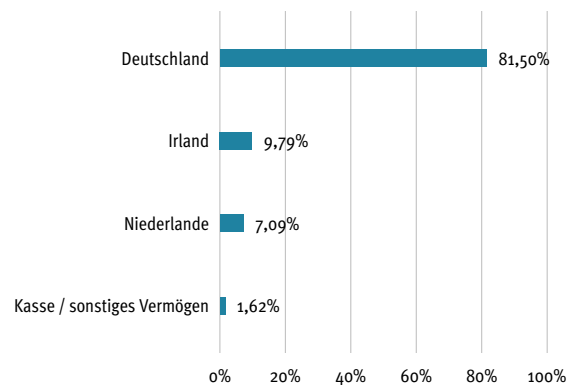
Fondskennzahlen

Volatilität p.a. (3 Jahre) ⁷	20,73%
---	--------

Branchenstruktur



Länderstruktur



Chancen und Risiken

Chancen

- ▶ Langfristige Ertragschancen durch Kurssteigerungen und Dividenden
- ▶ Breite Branchenstreuung

Risiken

- ▶ Kursverluste der Aktien bei marktbedingten Kursschwankungen sowie unternehmensspezifische Risiken

Rechtliche Hinweise

Diese Information dient Werbezwecken. Die in dieser Veröffentlichung enthaltenen Angaben stellen keine Anlageberatung dar, sondern dienen ausschließlich der Produktbeschreibung. Allein verbindliche Grundlage für den Erwerb von Fondsanteilen sind die wesentlichen Anlegerinformationen, der Verkaufsprospekt sowie der letzte Jahres- bzw. Halbjahresbericht; kostenlos in deutscher Sprache erhältlich bei der unten angegebenen Adresse. Der Verkaufsprospekt enthält ausführliche Risikohinweise. Der Wert der Fondsanteile und deren Erträge können sowohl steigen als auch fallen, und es besteht die Möglichkeit, dass Sie bei einer Rückgabe von Anteilen nicht den vollen investierten Betrag zurückerhalten. Eine Zusammenfassung der Anlegerrechte in Deutsch erhalten Sie hier: <https://www.meag.com/de/informieren/medien/Anlegerrechte.pdf>. Die MEAG kann jederzeit beschließen, Vorkehrungen, die sie gegebenenfalls für den Vertrieb von Anteilen eines Fonds und/oder Anteilklassen eines Fonds in einem anderen Mitgliedstaat als ihrem Herkunftsmitgliedstaat getroffen hat, unter den Voraussetzungen des Art. 93a der Richtlinie 2009/65/EG und des Art. 32a der Richtlinie 2011/61/EU wieder aufzuheben. Hinweis für Österreich: Die Funktion der Einrichtung im Sinne des Art. 92 Richtlinie 2009/65/EG führt die bisherige Zahl- und Vertriebsstelle VOLKSBANK WIEN AG, Schottengasse 10, A-1010 Wien fort.

Sofern nicht anders ausgewiesen, werden bei den im Report enthaltenen Kennzahlen und Strukturen keine Derivate berücksichtigt.

Weitere Informationen zu den ESG-Aspekten unserer Artikel 8 Fonds finden Sie unter

¹ Anlegertyp Risikoorientiert: Hohen Ertragsersparungen des Anlegers stehen starke Schwankungen der Anteilpreise gegenüber. Finanzielle Verluste sind möglich, das Verlustrisiko ist typischerweise hoch (kein Kapitalschutz). Der Anlagehorizont ist langfristig. Hinweis: Als Orientierungshilfe werden dem Anlegerprofil typischerweise geeignete Fonds zugeordnet. Die Zuordnung weicht von dem fondsbezogenen Risiko- und Ertragsprofil ab (vgl. wesentliche Anlegerinformationen).

² Der Investmentfonds weist aufgrund seiner Zusammensetzung bzw. der vom Fondsmanagement verwendeten Techniken eine erhöhte Volatilität auf, d.h., die Anteilpreise können auch innerhalb kurzer Zeiträume stärkeren Schwankungen nach unten oder nach oben unterworfen sein.

³ Wertpapiere und Geldmarktinstrumente bestimmter Aussteller dürfen mehr als 35 % des Fondsvermögens betragen; die Details entnehmen Sie bitte dem Verkaufsprospekt.

⁴ Angabe gilt für Privatanleger. Weitere Informationen entnehmen Sie bitte §20 InvStG.

⁵ Die im Geschäftsjahr 2020/2021 angefallenen Kosten des Fonds bzw. der Anteilklasse ohne Transaktionskosten im Verhältnis zum (anteiligen) Fondsvermögen; auch sog. "Gesamtkostenquote". Die laufenden Kosten können von Jahr zu Jahr schwanken. Beim Erwerb durch Dritte/Vertriebsstellen (z.B. Banken oder Wertpapierdienstleister) kann es aufgrund neuer regulatorischer Vorgaben, insbesondere unter der EU Richtlinie 2014/65 (sog. MiFID II Richtlinie), zu einem abweichenden Kostenausweis kommen.

⁶ Auszeichnungen in der Vergangenheit sind kein verlässlicher Indikator für zukünftige Wertentwicklungen und Auszeichnungen. Copyright © 2022 Scope Fund Analysis GmbH. Capital: Die Auszeichnungen bezieht sich sowohl auf die Fondsgesellschaft MEAG als auch auf den Investmentfonds.

⁷ Datenquelle – © 2022 Morningstar. Alle Rechte vorbehalten.

⁸ Die Bruttowertentwicklung (BVI-Methode) berücksichtigt alle auf Fondsebene anfallenden Kosten (z. B. Verwaltungsvergütung). Die Nettowertentwicklung berücksichtigt zusätzlich den Ausgabeaufschlag, der die Wertentwicklung mindert. Bei einem beispielhaften Anlagebetrag von 1.000 Euro fällt beim Anleger einmalig bei Kauf ein Ausgabeaufschlag in Höhe von 5,0% (= 47,62 Euro) an. Da der Ausgabeaufschlag nur im ersten Jahr anfällt, unterscheidet sich die Darstellung brutto/netto nur in diesem Jahr. Es können dem Anleger zusätzlich die Wertentwicklung mindernde Depotgebühren entstehen. Angaben zur bisherigen Wertentwicklung sind kein verlässlicher Indikator für die zukünftige Wertentwicklung. Quelle: MEAG. Benchmark: 100% MSCI Germany IMI ESG Universal EUR NR

Adresse der Fondsgesellschaft

MEAG MUNICH ERGO Kapitalanlagegesellschaft mbH
Am Münchner Tor 1
80805 München
www.meag.com